

Economia e management (L-33,L-18) Università degli Studi di TRENTO

Scheda Unica Annuale - Soddisfazione per il corso di studio concluso e condizione occupazionale dei laureati

Opzioni:

I dati **non includono** i laureati di corsi equivalenti dell'ordinamento D.M. n. 509/1999.
 I dati sono confrontati con il totale della **classe di laurea del complesso degli atenei**.

Soddisfazione per il corso di studio concluso

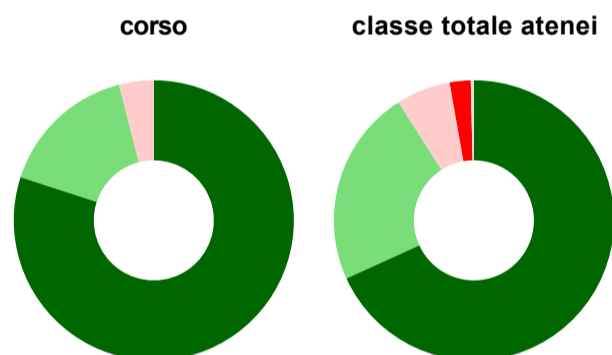
dati aggiornati ad aprile 2023

Ateneo: **Università degli Studi di TRENTO - laurea di primo livello**
 Classe: corso interclasse
scienze dell'economia e della gestione aziendale (L-18)
 Corso: **economia e management (L-33,L-18)**

Laureati nell'anno solare 2022 (*valori assoluti*)
 Laureati: **29**
 Intervistati: **26**
 Collettivo esaminato^(a): **28** [scheda di dettaglio](#)

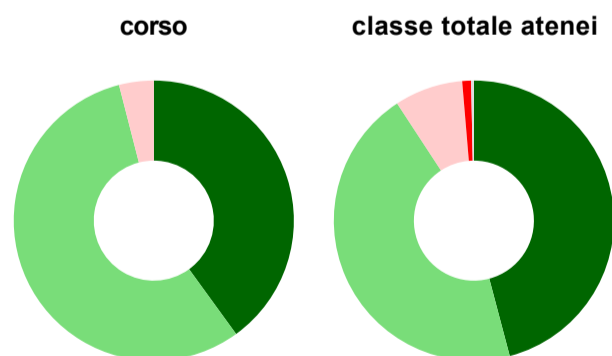
(a) Per una migliore confrontabilità della documentazione, si riportano i dati relativi ai **soli laureati che si sono iscritti al corso di laurea in anni recenti**, cioè a partire dal 2018: 28 di cui 25 intervistati.

Hanno frequentato regolarmente



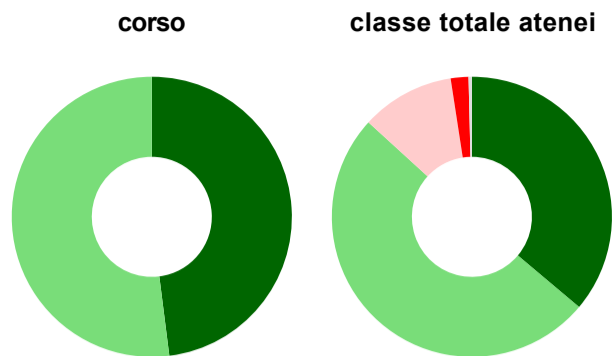
	corso	classe totale atenei
più del 75% degli insegnamenti previsti	80,0%	68,2%
tra il 50% e il 75%	16,0%	22,7%
tra il 25% e il 50%	4,0%	6,3%
meno del 25%	-	2,4%
non rispondono	-	0,4%
Totale	100%	100%

Hanno ritenuto il carico di studio degli insegnamenti adeguato alla durata del corso di studio



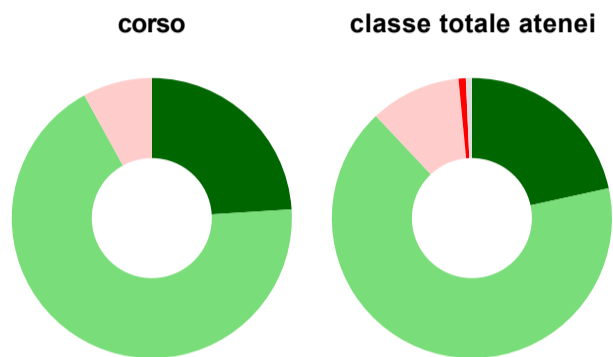
	corso	classe totale atenei
decisamente sì	40,0%	45,9%
più sì che no	56,0%	44,9%
più no che sì	4,0%	7,9%
decisamente no	-	1,0%
non rispondono	-	0,3%
Totale	100%	100%

Hanno ritenuto l'organizzazione degli esami (appelli, orari, informazioni, prenotazioni, ...) soddisfacente



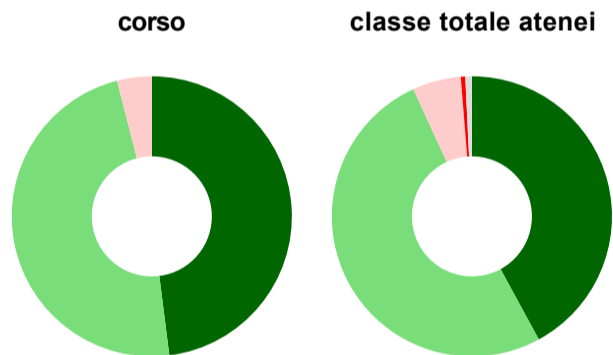
	corso	classe totale atenei
sempre o quasi sempre	48,0%	36,1%
per più della metà degli esami	52,0%	50,6%
per meno della metà degli esami	-	10,8%
mai o quasi mai	-	2,0%
non rispondono	-	0,4%
Totale	100%	100%

Sono soddisfatti dei rapporti con i docenti in generale



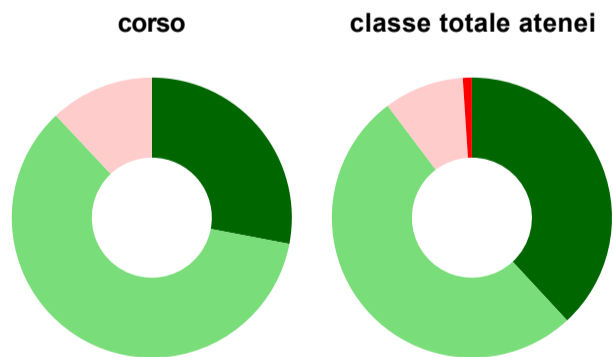
	corso	classe totale atenei
decisamente sì	24,0%	21,6%
più sì che no	68,0%	66,4%
più no che sì	8,0%	10,5%
decisamente no	-	0,8%
non rispondono	-	0,7%
Totale	100%	100%

Sono complessivamente soddisfatti del corso di laurea



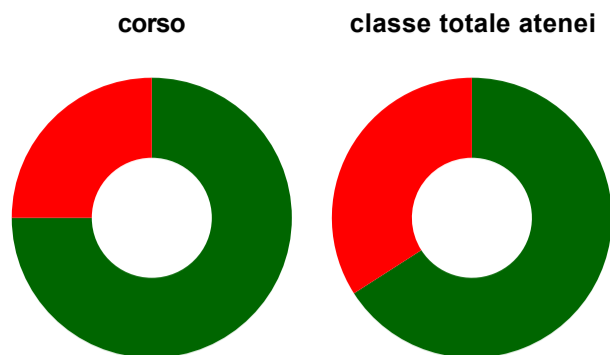
	corso	classe totale atenei
decisamente sì	48,0%	42,1%
più sì che no	48,0%	51,1%
più no che sì	4,0%	5,6%
decisamente no	-	0,5%
non rispondono	-	0,8%
Totale	100%	100%

Valutazione delle aule



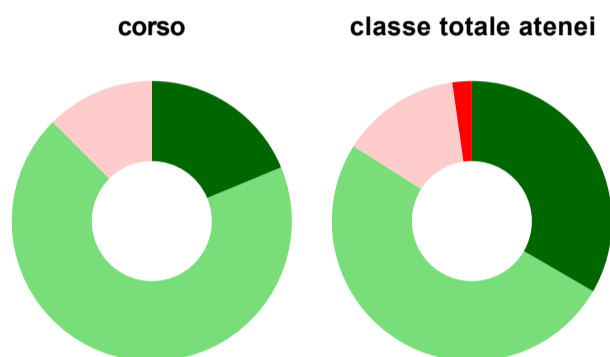
	corso	classe totale atenei
Hanno utilizzato le aule:	100,0%	98,2%
Valutazione (per 100 fruitori):		
sempre o quasi sempre adeguate	28,0%	38,1%
spesso adeguate	60,0%	51,6%
raramente adeguate	12,0%	9,2%
mai adeguate	-	1,0%
Totale	100%	100%

Valutazione delle postazioni informatiche



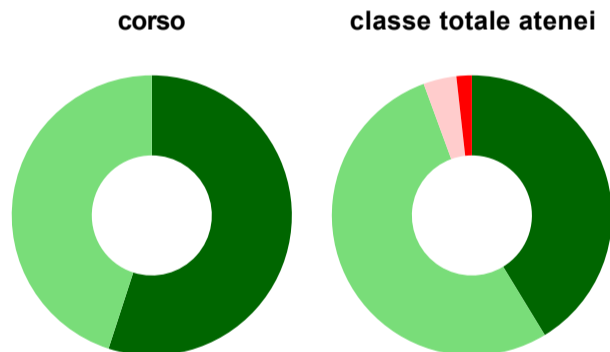
	corso	classe totale atenei
Hanno utilizzato le postazioni informatiche:	64,0%	65,3%
Valutazione (per 100 fruitori):		
in numero adeguato	75,0%	65,9%
in numero inadeguato	25,0%	34,1%
Totale	100%	100%

Valutazione delle attrezzature per le altre attività didattiche (laboratori, attività pratiche, ...)



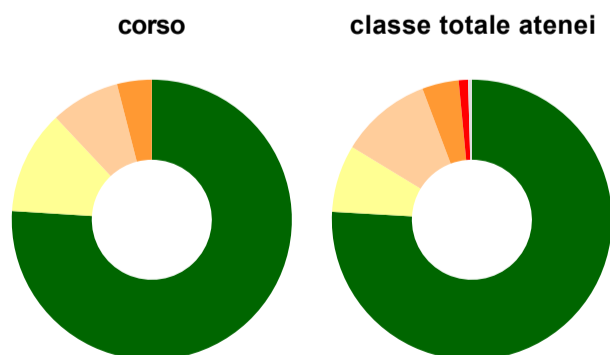
	corso	classe totale atenei
Hanno utilizzato le attrezzature per le altre attività didattiche (laboratori, attività pratiche, ...):	64,0%	61,1%
Valutazione (per 100 fruitori):		
sempre o quasi sempre adeguate	18,8%	33,4%
spesso adeguate	68,8%	50,6%
raramente adeguate	12,5%	13,8%
mai adeguate	-	2,2%
Totale	100%	100%

Valutazione dei servizi di biblioteca (prestito/consultazione, orari di apertura, ...)



	corso	classe totale atenei
Hanno utilizzato i servizi di biblioteca (prestito/consultazione, orari di apertura, ...):	80,0%	74,9%
Valutazione (per 100 fruitori):		
decisamente positiva	55,0%	41,3%
abbastanza positiva	45,0%	53,1%
abbastanza negativa	-	3,8%
decisamente negativa	-	1,8%
Totale	100%	100%

Si iscriverebbero di nuovo all'università?



	corso	classe totale atenei
sì, allo stesso corso dell'Ateneo	76,0%	75,9%
sì, ma ad un altro corso dell'Ateneo	12,0%	7,8%
sì, allo stesso corso, ma in un altro Ateneo	8,0%	10,6%
sì, ma ad un altro corso e in un altro Ateneo	4,0%	4,2%
non si iscriverebbero più all'università	-	1,1%
non rispondono	-	0,4%
Totale	100%	100%

Condizione occupazionale

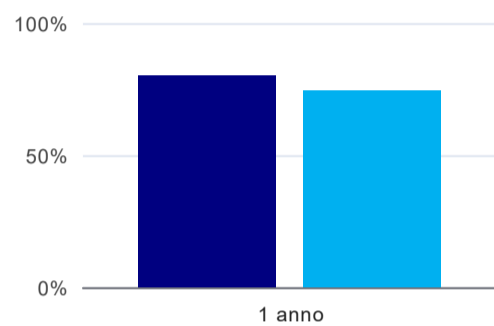
Anno di indagine: **2022**
dati aggiornati ad aprile 2023

Ateneo: **Università degli Studi di TRENTO - laurea di primo livello**
Classe: corso interclasse
scienze dell'economia e della gestione aziendale (L-18)
Corso: **economia e management (L-33,L-18)**

(valori assoluti)	Laureati	Intervistati	Collettivo esaminato ^(b)
Laureati del 2021 a 1 anno:	23	17	15 scheda di dettaglio

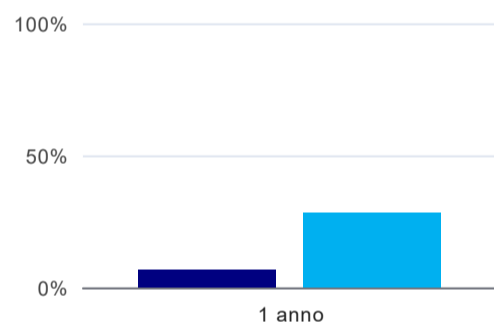
^(b) Per una migliore confrontabilità della documentazione, si riportano i dati relativi ai **solli laureati che non lavoravano al momento della laurea**.

Laureati attualmente iscritti a un corso di laurea di secondo livello⁽¹⁾



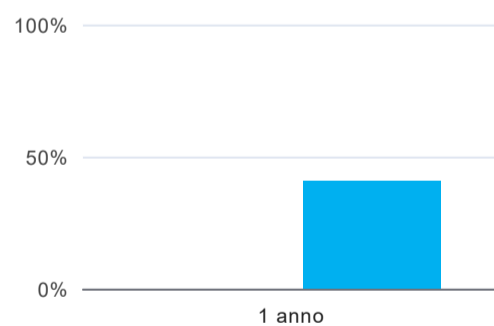
	1 anno
corso	80,0%
classe totale atenei	74,5%

Tasso di occupazione



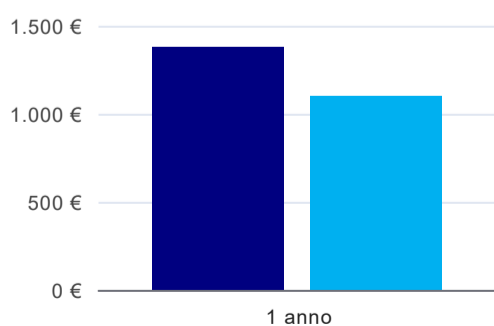
	1 anno
corso	6,7%
classe totale atenei	28,2%

Occupati che, nel lavoro, utilizzano in misura elevata le competenze acquisite con la laurea⁽²⁾



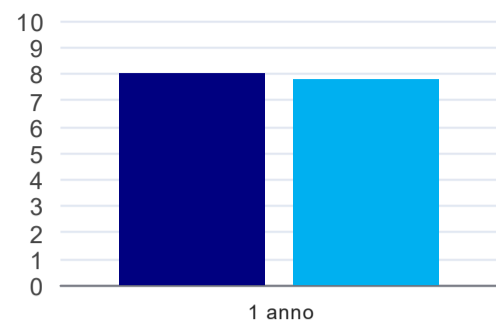
	1 anno
corso	-
classe totale atenei	40,8%

Retribuzione mensile netta (medie, in euro)⁽²⁾



	1 anno
corso	1.376€
classe totale atenei	1.097€

Soddisfazione per il lavoro svolto (medie, scala 1-10)⁽²⁾



1 anno	
corso	8,0
classe totale atenei	7,8

⁽¹⁾ sono considerati anche i laureati iscritti a un corso a ciclo unico, nonché a un corso di secondo livello presso una delle Istituzioni di Alta Formazione Artistica e Musicale.

⁽²⁾ A partire dall'indagine 2022 l'indicatore è calcolato su tutti coloro che dichiarano di svolgere un'attività, anche di formazione, purché retribuita. Per le indagini precedenti, invece, è calcolato sui soli laureati che dichiarano di svolgere un'attività lavorativa retribuita, purché non si tratti di un'attività di formazione post-laurea. È pertanto necessario prestare molta cautela nel confronto dei risultati ottenuti in anni di rilevazione differenti.

Economia e management (L-33,L-18) Università degli Studi di TRENTO

Scheda Unica Annuale - Soddisfazione per il corso di studio concluso e condizione occupazionale dei laureati

Opzioni:

I dati **non includono** i laureati di corsi equivalenti dell'ordinamento D.M. n. 509/1999.

I dati sono confrontati con il totale della **classe di laurea** della medesima ripartizione territoriale.

Soddisfazione per il corso di studio concluso

dati aggiornati ad aprile 2023

Ateneo: **Università degli Studi di TRENTO - laurea di primo livello**

Classe: corso interclasse

scienze dell'economia e della gestione aziendale (L-18)

Corso: **economia e management (L-33,L-18)**

Ripartizione territoriale sede del corso: **Nord-Est**

Laureati nell'anno solare 2022 (*valori assoluti*)

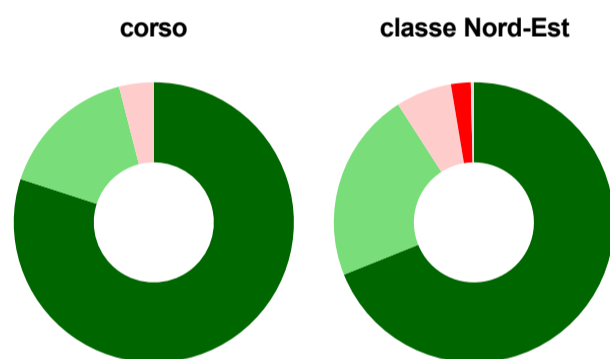
Laureati: **29**

Intervistati: **26**

Collettivo esaminato^(a): **28** [scheda di dettaglio](#)

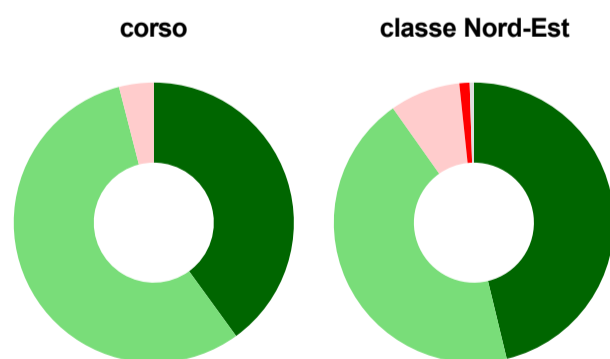
(a) Per una migliore confrontabilità della documentazione, si riportano i dati relativi ai **solli laureati che si sono iscritti al corso di laurea in anni recenti**, cioè a partire dal 2018: 28 di cui 25 intervistati.

Hanno frequentato regolarmente



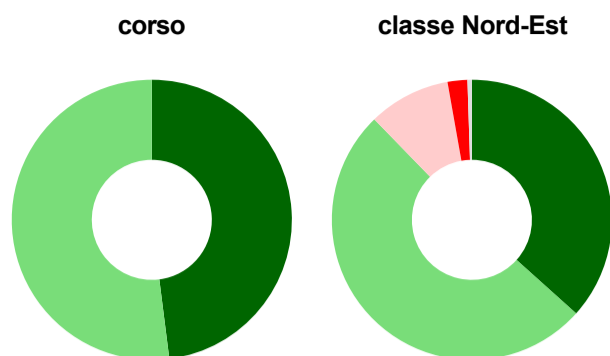
	corso	classe Nord-Est
più del 75% degli insegnamenti previsti	80,0%	68,9%
tra il 50% e il 75%	16,0%	22,0%
tra il 25% e il 50%	4,0%	6,5%
meno del 25%	-	2,3%
non rispondono	-	0,3%
Totale	100%	100%

Hanno ritenuto il carico di studio degli insegnamenti adeguato alla durata del corso di studio



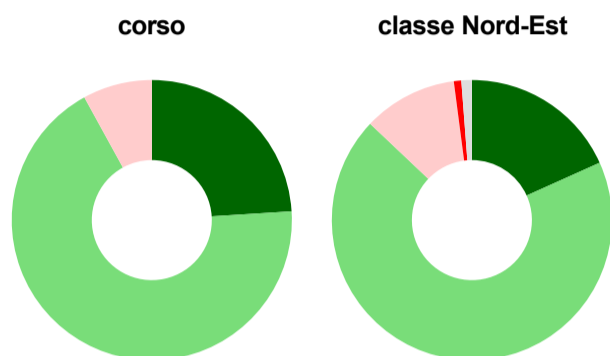
	corso	classe Nord-Est
decisamente sì	40,0%	46,2%
più sì che no	56,0%	44,0%
più no che sì	4,0%	8,1%
decisamente no	-	1,2%
non rispondono	-	0,5%
Totale	100%	100%

Hanno ritenuto l'organizzazione degli esami (appelli, orari, informazioni, prenotazioni, ...) soddisfacente



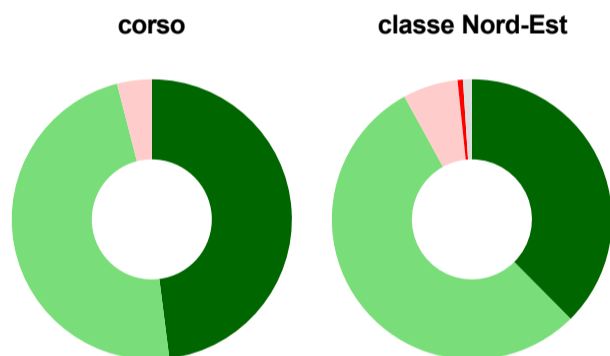
	corso	classe Nord-Est
sempre o quasi sempre	48,0%	36,6%
per più della metà degli esami	52,0%	51,1%
per meno della metà degli esami	-	9,5%
mai o quasi mai	-	2,3%
non rispondono	-	0,5%
Totale	100%	100%

Sono soddisfatti dei rapporti con i docenti in generale



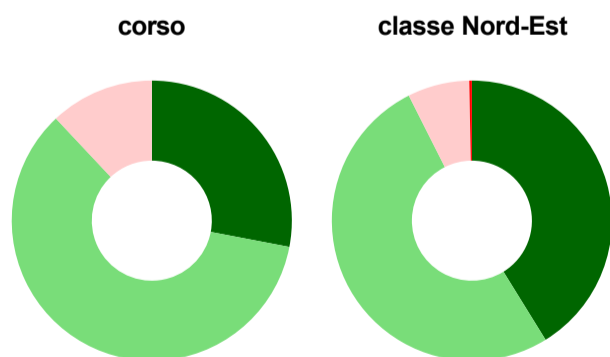
	corso	classe Nord-Est
decisamente sì	24,0%	18,3%
più sì che no	68,0%	68,8%
più no che sì	8,0%	10,9%
decisamente no	-	0,9%
non rispondono	-	1,2%
Totale	100%	100%

Sono complessivamente soddisfatti del corso di laurea



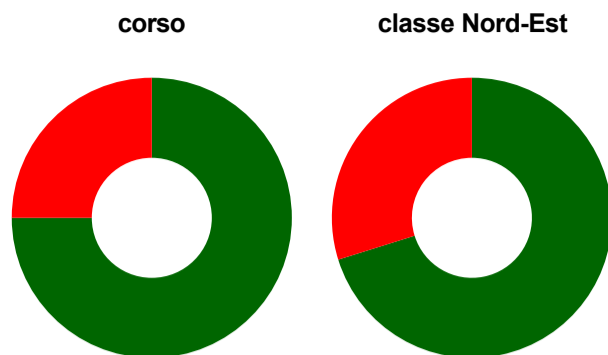
	corso	classe Nord-Est
decisamente sì	48,0%	37,6%
più sì che no	48,0%	54,4%
più no che sì	4,0%	6,4%
decisamente no	-	0,6%
non rispondono	-	1,0%
Totale	100%	100%

Valutazione delle aule



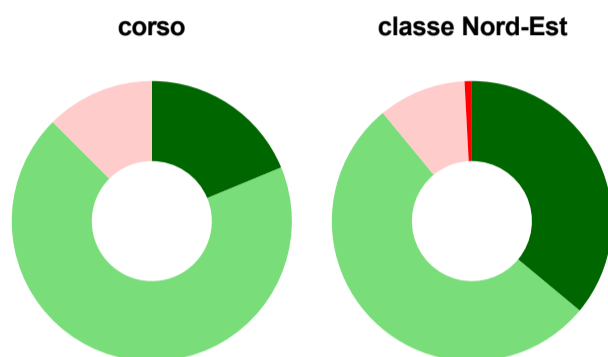
	corso	classe Nord-Est
Hanno utilizzato le aule:	100,0%	98,2%
Valutazione (per 100 fruitori):		
sempre o quasi sempre adeguate	28,0%	41,2%
spesso adeguate	60,0%	51,4%
raramente adeguate	12,0%	7,1%
mai adeguate	-	0,3%
Totale	100%	100%

Valutazione delle postazioni informatiche



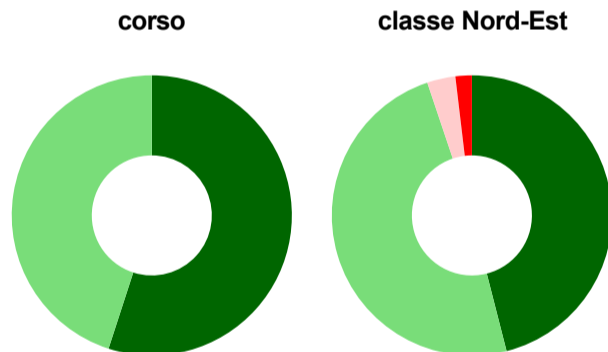
	corso	classe Nord-Est
Hanno utilizzato le postazioni informatiche:	64,0%	65,2%
Valutazione (per 100 fruitori):		
in numero adeguato	75,0%	70,2%
in numero inadeguato	25,0%	29,8%
Totale	100%	100%

Valutazione delle attrezzature per le altre attività didattiche (laboratori, attività pratiche, ...)



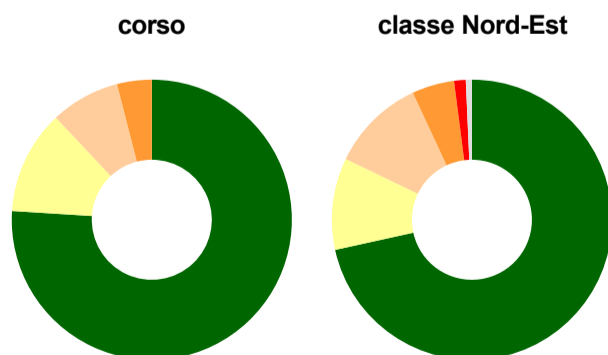
	corso	classe Nord-Est
Hanno utilizzato le attrezzature per le altre attività didattiche (laboratori, attività pratiche, ...):	64,0%	60,7%
Valutazione (per 100 fruitori):		
sempre o quasi sempre adeguate	18,8%	36,0%
spesso adeguate	68,8%	53,0%
raramente adeguate	12,5%	10,1%
mai adeguate	-	0,8%
Totale	100%	100%

Valutazione dei servizi di biblioteca (prestito/consultazione, orari di apertura, ...)



	corso	classe Nord-Est
Hanno utilizzato i servizi di biblioteca (prestito/consultazione, orari di apertura, ...):	80,0%	75,4%
Valutazione (per 100 fruitori):		
decisamente positiva	55,0%	46,0%
abbastanza positiva	45,0%	48,8%
abbastanza negativa	-	3,3%
decisamente negativa	-	1,9%
Totale	100%	100%

Si iscriverebbero di nuovo all'università?



	corso	classe Nord-Est
sì, allo stesso corso dell'Ateneo	76,0%	71,5%
sì, ma ad un altro corso dell'Ateneo	12,0%	10,6%
sì, allo stesso corso, ma in un altro Ateneo	8,0%	10,9%
sì, ma ad un altro corso e in un altro Ateneo	4,0%	4,9%
non si iscriverebbero più all'università	-	1,3%
non rispondono	-	0,7%
Totale	100%	100%

Condizione occupazionale

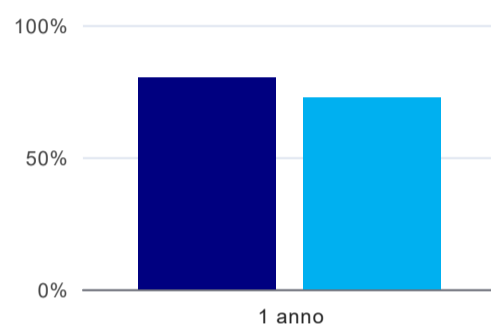
Anno di indagine: **2022**
dati aggiornati ad aprile 2023

Ateneo: **Università degli Studi di TRENTO - laurea di primo livello**
Classe: corso interclasse
scienze dell'economia e della gestione aziendale (L-18)
Corso: **economia e management (L-33,L-18)**
Ripartizione territoriale sede del corso: **Nord-Est**

(valori assoluti)	Laureati	Intervistati	Collettivo esaminato ^(b)
Laureati del 2021 a 1 anno:	23	17	15 scheda di dettaglio

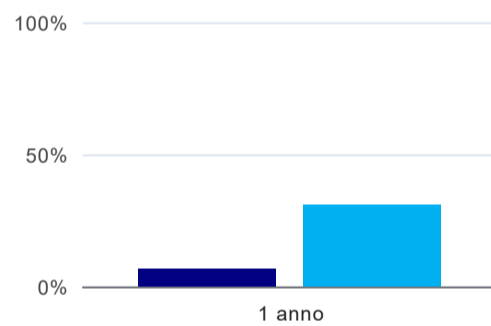
^(b) Per una migliore confrontabilità della documentazione, si riportano i dati relativi ai **solli laureati che non lavoravano al momento della laurea**.

Laureati attualmente iscritti a un corso di laurea di secondo livello⁽¹⁾



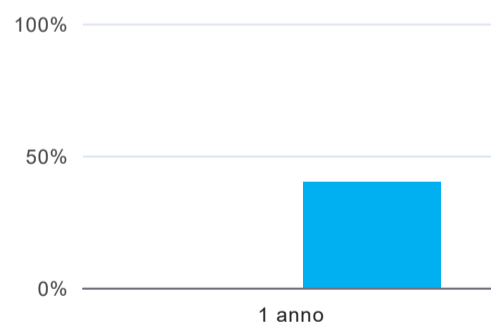
	1 anno
corso	80,0%
classe Nord-Est	72,4%

Tasso di occupazione



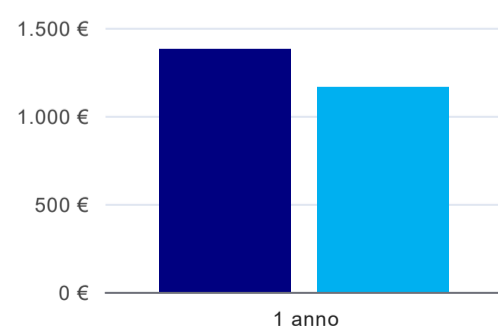
	1 anno
corso	6,7%
classe Nord-Est	30,8%

Occupati che, nel lavoro, utilizzano in misura elevata le competenze acquisite con la laurea⁽²⁾



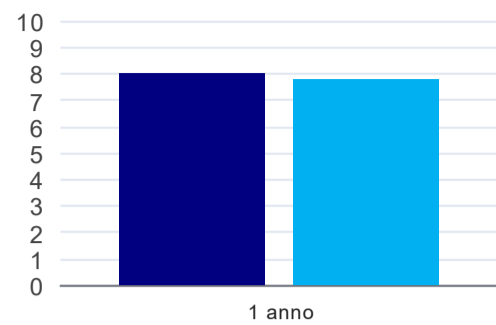
	1 anno
corso	-
classe Nord-Est	39,9%

Retribuzione mensile netta (medie, in euro)⁽²⁾



	1 anno
corso	1.376€
classe Nord-Est	1.160€

Soddisfazione per il lavoro svolto (medie, scala 1-10)⁽²⁾



1 anno	
corso	8,0
classe Nord-Est	7,8

⁽¹⁾ sono considerati anche i laureati iscritti a un corso a ciclo unico, nonché a un corso di secondo livello presso una delle Istituzioni di Alta Formazione Artistica e Musicale.

⁽²⁾ A partire dall'indagine 2022 l'indicatore è calcolato su tutti coloro che dichiarano di svolgere un'attività, anche di formazione, purché retribuita. Per le indagini precedenti, invece, è calcolato sui soli laureati che dichiarano di svolgere un'attività lavorativa retribuita, purché non si tratti di un'attività di formazione post-laurea. È pertanto necessario prestare molta cautela nel confronto dei risultati ottenuti in anni di rilevazione differenti.